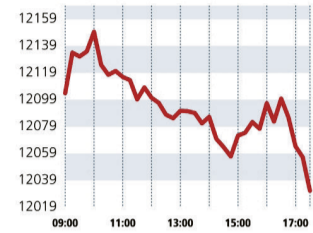


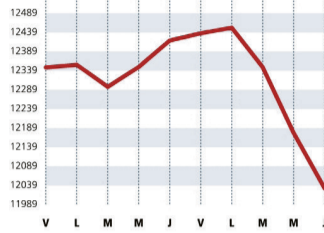


MARCHÉS

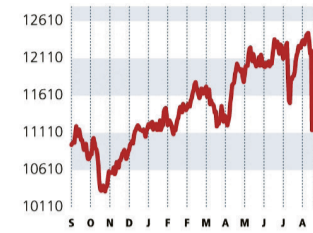
SMI DU JOUR: -1.19%



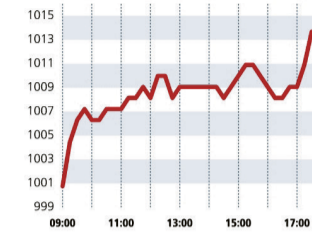
SMI 10 JOURS: -2.56%



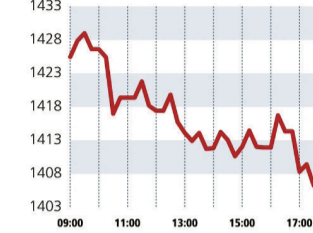
SMI ANNUEL: 9.89%



TÉLÉCOMS: 0.92%



LOISIRS: -2.24%



LES TITRES DU SMI

No. val.	Nom	Clôture	+/-%	Yield	H/B 52s	Vol
1222171	Abb N	46,32	-1,93%	2,31	52,46/29,13	2232587
43249246	Alcon N	79,66	-0,62%	0,32	84,42/61,28	494518
21048333	Cie Financiere	122,95	-1,64%	3,09	151,1/102,95	1055221
3017040	Geberit N	524,8	-1,13%	2,41	571,2/409	51152
1064593	Givaudan N	4366	-2,06%	1,99	4468/2769	16553
1221405	Holcim	79,56	-0,55%	3,85	85,58/54,34	782872
2523886	Kuehne Und Nage	252,1	-3,08%	4,78	301,9/234,5	145495
2575132	Logitech Intern	72,52	-0,82%	1,32	93,5/59,68	422347
1384101	Lonza Group Ag	533,4	-1,22%	0,5	589,4/308,6	114706
3886335	Nestle Nom.	88,48	-1,29%	2,98	108,08/85,7	3921263
1200526	Novartis	98,91	-1,99%	3,34	102,72/81,63	3798127
2460882	Partners Group	1100	0,14%	3,17	1325,5/926,6	65500
1203204	Roche Holding B	276,2	-1,07%	3,77	288,2/212,9	964648
41879292	Sika N	262,3	-1,5%	1,25	287,6/206,9	240607
1254978	Sonova Holding	301	1,14%	1,67	301/205,8	147558
1485278	Swiss Life Hold	694	0,87%	5,09	703/541,2	60837
12688156	Swiss Re Nom.	116,95	0,34%	5,87	118,3/85,16	613264
874251	Swisscom N	550	0,92%	4,28	559,8/486,8	72361
24476758	Ubs Group	24,86	-0,88%	1,94	28,78/20,88	3606492
1107539	Zurich Insuranc	493,9	-0,46%	5,49	500,4/407,6	276089

GAGNANTS ET PERDANTS AU SMI

No. val.	Nom	Clôture	+/-%	Yield	H/B 52s	Vol
LES CINQ GAGNANTS						
1254978	Sonova Hldg N	301	1,14%	1,44	301/205,8	147558
874251	Swisscom N	550	0,92%	4,04	559,8/486,8	72361
1485278	Swiss Life Hldg N	694	0,87%	4,8	703/541,2	60837
12688156	Swiss Re N	116,95	0,34%	5,33	118,3/85,16	613264
2460882	Part Grp Hldg N	1100	0,14%	3,55	1325,5/926,6	65500
LES CINQ PERDANTS						
21048333	CieFinRichemont	122,95	-1,64%	0	151,1/102,95	1085221
1222171	ABB N	46,32	-1,93%	1,84	52,46/29,13	2232587
1200526	Novartis N	98,91	-1,99%	3,27	102,72/81,63	3798127
1064593	Givaudan N	4366	-2,06%	1,53	4468/2769	16553
2523886	Kuehne+Nagel Int	252,1	-3,08%	3,84	301,9/234,5	145495

GAGNANTS ET PERDANTS AU SPI EXTRA

No. val.	Nom	Clôture	+/-%	Yield	H/B 52s	Vol
LES CINQ GAGNANTS						
2466652	HOCHDORF Hldg N	1,21	65,75%	0	27,6/0,19	181198
133078097	Curatis Holding N	7,2	10,77%	0	18/0	10888
125112599	RELIEF THER Hlg N	2	9,29%	0	4,2/1,06	941414
127887756	Carlo Gavazzi N	257	7,08%	3,33	354/232	46
126205578	Evolva Hldg N	0,9	6,64%	0	4,1/0,62	8661
LES CINQ PERDANTS						
23806732	lastminute.com Br	18,7	-4,59%	0	26,95/15,24	13363
358325	Highlight Ev&En I	7,5	-5,66%	0	15,3/4	5
117356711	Gurit Hldg N	30,5	-6,15%	1,08	99,8/30,15	12239
2791431	Newron Pharma N	7,83	-7,67%	0	11,45/4,09	147857
1128957	SHL Telemedicine Rg	2,99	-8%	0	10,4/2,74	2004

PRINCIPAUX INDICES SUISSES

No. val.	Nom	Valorisation	+/-%	Haut/Bas 52 semaines
INDICES PRINCIPAUX				
998089	SMI	12031,34	-1,19%	12483,57/10251,33
998750	SPI	15989,94	-1,07%	16557,98/13451,76
1781097	SPI Extra (Total Return)	5250,68	-0,54%	5401,54/4491,37
3025288	SLI Swiss Leader Pr	1947,38	-1,07%	2023,54/1599,02
1939983	SMI Mid Pr	2634,66	-0,48%	2711,05/2317,65

INDICES SECTORIELS

2265371	Alimentation	3138,95	-1,17%	3736,01/3066,88
2262744	Assurances	1098,84	0,15%	1108,84/887,72
2262671	Banques	406,98	0,15%	431,86/395,94
2265384	Biens de consommation	3425,73	-1,57%	4213,74/3043,89
2265299	Chimie	4245,06	-1,99%	4371,82/2927,87
2265407	Commerce de détail	772,3	0,17%	916,23/710,52
2265354	Industrie	1911,25	-1,59%	2059,18/1456,69
994740	Immobilier (Total Return)	495,51	-0,3%	499,25/418,68
2265433	Loisirs	1406,23	-2,24%	1611,99/1206,3
2265343	Matériaux de construction	3234,25	-1,1%	3387,51/2415,95
2265420	Médias	392,47	0%	440,56/257,95
2265313	Ressources de base	199,51	0%	234,7/192,17
2265391	Santé	2021,24	-1,33%	2100,76/1647,67
2262812	Services publics	3824,07	-0,3%	4137,78/3149,56
2262777	Services financiers	1534,64	-0,32%	1702,13/1327,31
2262788	Technologie	845,26	-0,71%	1028,2/800,66
2265446	Télécommunications	1013,67	0,91%	1030,99/897,19

INDICES

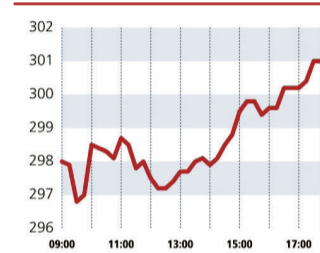
998751	Actions Porteur	7970,85	-1,34%	9468,49/7285,51
998752	Actions nominatives	20289,24	-1,07%	21212,93/17066,96
998753	Porteur+bon	15628,33	-1,04%	16241,2/12571,55

SIX SWISS EXCHANGE - MARCHÉ SUISSE

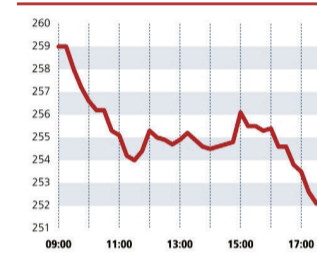
Le SMI dans le rouge au-dessus des 12.000

Le SMI a perdu 1,19% à 12.031,34 points, plus bas du jour et après un plus haut à 12.150,92. Le SLI a cédé 1,09% à 1947,38 points et le SPI 1,06% à 15.989,94 points.

SONOVA HLDG N: 1.14%



KUEHNE+NAGEL: -3.08%



Sur les 30 valeurs vedettes, 22 ont reculé et 8 avancé.

Sonova (+1,1%) a fini sur la première marche du podium, devant Swisscom et Swiss Life (chacun +0,9%) et Julius Baer (+0,5%).

Vontobel a relevé l'objectif de cours de l'assureur vie et confirmé «hold».

Le gestionnaire de fortune est désormais l'unique propriétaire de sa filiale Kuoni Mueller & Partner (lire page 8).

Berenberg a relevé l'objectif de cours du réassureur Swiss Re (+0,3%) et confirmé «buy». Côté perdants, la lanterne rouge revient à VAT Group (-4,0%), derrière Kuehne+Nagel (-3,1%) et Straumann (-2,5%).

Richemont: Stifel abaisse à 150 francs (158) - buy

Stifel a abaissé l'objectif de cours de Richemont à 150 francs, contre 158 francs précédemment. La recommandation est maintenue à «buy». Rogerio Fujimori rabote ses projections de chiffre d'affaires pour les exercices 2024/25 et 2025/26 de 1 à 2%, invoquant une péjoration des perspectives pour l'important marché chinois. L'analyste élague en outre de 4% ses estimations d'exploitation sur la période, en raison de vents contraires sur les changes notamment. Il reste par contre séduit par les fondamentaux des marques Cartier et Van Cleef, tout comme par la valeur de marques comme Vacheron Constantin ou A. Lange & Söhne. L'action doit encore profiter d'ici la fin de l'année de nouvelles sur le processus de désengagement de YNAP. (awp)

Dormakaba: Kepler Cheuvreux monte à 630 francs (530) - buy

Kepler Cheuvreux a relevé l'objectif de cours de Dormakaba à 630 francs, contre 530 francs précédemment. La recommandation est maintenue à «buy». Progrès stratégiques, confortables réserves de travail et perspectives radieuses pour l'exercice 2024/25 constituent autant d'arguments en faveur du spécialiste des accès sécurisés, assure Martin Flückiger. L'ana-

lyste anticipe un regain de confiance de la part des investisseurs également. (awp)

Investis: Vontobel monte à 130 francs (120) - buy

Vontobel a relevé l'objectif de cours d'Investis à 130 francs, contre 120 francs précédemment. La recommandation est maintenue à «buy». La demande dans le domaine de l'immobilier résidentiel sur l'arc lémanique demeure soutenue, constate Matteo Lindauer. Le rythme de construction n'y suffit d'ailleurs pas - et de loin - pour accompagner l'accroissement démographique de la région, poursuit l'analyste, qui y voit un sérieux avantage pour les bailleurs comme Investis. (awp)

Partners Group: JPMorgan rabote à 1258 francs (1305) - neutral

JPMorgan a modéré l'objectif de cours de Partners Group à 1258 francs, contre 1305 francs précédemment. La recommandation est maintenue à «neutral». Angeliki Bairaktari a retravaillé sa modélisation à la leur des résultats semestriels du gestionnaire d'actifs, incluant notamment de moindres recettes de gestion et des effets de changes défavorables. L'analyste considère en outre le titre Partners Group relativement onéreux au regard de ceux de concurrents comme EQT ou ICG. (awp)

OBLIGATAIRE

Zurich lève 310 millions

Le marché obligataire suisse évoluait peu jeudi. Au cours de la journée, les taux de swap, qui s'étaient repris après le fort recul de la veille, se détendaient quelque peu. Peu de volumes sont en jeu.

Les primes de risques se sont élargies et les spreads auraient surtout augmenté pour les emprunts des cantons et des émetteurs de lettres de gages.

Les acteurs du marché attendaient surtout les données du marché de l'emploi américain. Mercredi, le nombre de postes vacants est arrivé à son plus bas depuis janvier 2021, démontrant un ralentissement. Cela pourrait réduire la pression sur les salaires et faciliter la lutte contre l'inflation pour la Fed, dit-on.

Sur le marché primaire, le canton de Zurich lève 310 millions de francs sur 12 ans. La demande est plutôt bonne.

Vers 13h, le Conf de septembre reculait de 13 pb à 150,86% en 26 contrats, après un gain de 69 pb la veille. Il arrive à échéance vendredi. Celui de décembre diminuait, en 21 contrats, de 23 pb à 149,26%. Le SBI perdait 10 pb à 136,06%.

Jusqu'à présent, trois Confédération étaient négociés à un cours plus élevé et un à un cours inférieur. Un restait inchangé. Le deux ans affichait un rendement de 0,465% et le dix ans de 0,436%.

Le taux au comptant à dix ans grimpeait à 0,437% de 0,405% mercredi. (awp)

Fondation PeoplesFinancials

An evaluation of how well a financial product aligns with the requirements set forth by MiFID II.

ABB	33.5%	Meyer Burger	65.5%
Actelion	31.5%	National Ver.	25.3%
Addex	34.3%	Nestle	71.2%
Adecco	67.2%	Nobel Biocare	45.6%
Airesis	32.7%	Novartis	37.7%
Alpha Pet	23.4%	OC Oerlikon	73.2%
Arbonia	45.3%	Orascom	72.7%
Aryza	54.6%	Richemont	21.2%
Ascom	25.8%	Roche	42.8%
Baloise	63.4%	Schindler	38.6%
Basilea	31.2%	Schmolz+BI.	53.2%
Cembra	71.7%	SGS	72.6%
Clariant	30.2%	Sika	38.2%
Credit Suisse	30.5%	Sonova	52.7%
Dufry	17.1%	Sulzer	32.2%
Evolva	60.7%	Swatch Group	52.7%
GAM	41.3%	Swiss Life	25.2%
Geberit	29.7%	Swiss Prime	62.7%
Givaudan	29.8%	Swiss RE	27.2%
Holcim	42.3%	Swisscom	58.7%
Julius Baer	39.9%	Swisslog	52.7%
Kudelski	54.3%	Syngenta	39.3%
Kue+Nagel	25.4%	Transocean	62.2%
Logitech	44.8%	UBS	62.8%
Lonza	44.3%	Zurich Ins.	35.3%

Fondation PeoplesFinancials

The Foundation's goals are:

- to educate people around the world about the risk associated with financial products
- to supply the means of education which will enable them to better evaluate their risk of investment in financial products
- so that they can appreciate fully the importance of their investments and their impact on the economy and that, with this greater command and understanding, they will be able to contribute to the capital markets in more controlled way

In a world where everyone possesses understanding of how the financial markets work, and can access objective and transparent information allowing them to assess their risk, people will think nothing of investing. In control, they will do it easily and freely, aware that their actions benefit not only themselves, but the entire economy.

info@peoplesfinancials.org